

**Comisión Estatal Electoral
(CEE)**

Opinión del Auditor Independiente y Estados
Presupuestales y Programáticos
Al 31 de diciembre de 2016

COMISIÓN ESTATAL ELECTORAL.

Informe de los auditores independientes
Al Consejo de Administración de:

COMISIÓN ESTATAL ELECTORAL.

Opinión.

Hemos auditado los estados e información financiera presupuestaria de la **Comisión Estatal Electoral (la Comisión)**, correspondientes al ejercicio comprendido del 1 de enero al 31 de diciembre de 2016, que comprenden los Estados Analítico de Ingresos; de Flujos de Efectivo de Ingresos; de Flujos de Efectivo de Egresos; Analítico del Presupuesto de Egresos en Clasificación Administrativa; Analítico del Ejercicio del Presupuesto de Egresos en Clasificación Económica y Analítico del Ejercicio del Presupuesto de Egresos por Objeto del Gasto; Analítico del Ejercicio del Presupuesto de Egresos en Clasificación Funcional y Gasto por Categoría Programática y otra información explicativa.

En nuestra opinión, los Estados e Información Financiera Presupuestaria adjuntos de la **Comisión Estatal Electoral (la Comisión)**, están preparados, en todos los aspectos materiales, de conformidad con las disposiciones establecidas en la Ley General de Contabilidad Gubernamental, Ley de Egresos del Estado de Nuevo León y la Ley de Administración Financiera para el Estado de Nuevo León.

Fundamentos de la opinión.

Hemos llevado a cabo nuestra auditoría de conformidad con las Normas Internacionales de Auditoría. Nuestras responsabilidades, de acuerdo con estas normas, se describen con más detalle en la sección "Responsabilidades del auditor para la auditoría de los Estados Financieros Presupuestales" de nuestro informe. Somos independientes de la Comisión de conformidad con el Código de Ética Profesional del Instituto Mexicano de Contadores Públicos, A. C. (Código de Ética Profesional), junto con los requerimientos de ética que son aplicables a nuestras auditorías de los estados financieros en México, y hemos cumplido con las demás responsabilidades de ética de conformidad con esos requerimientos y con el Código de Ética Profesional. Consideramos que la evidencia de auditoría que hemos obtenido proporciona una base suficiente y apropiada para nuestra opinión.

Administración Externa · Auditoría · Consultoría · Fiscal · Legal

Tampico 42, Col. Roma, México, D.F. 06700

Tel. +52(55)3686-2400, fax ext. 1003

contacto@delapazcostemalle.com.mx

www.delapazcostemalle.com.mx

Párrafo de énfasis: base de preparación contable y utilización de este informe.

Los estados e información financiera presupuestaria adjuntos, fueron preparados para cumplir con los requerimientos normativos gubernamentales a los cuales está sujeto el Organismo y para ser integrados en el Reporte de la Cuenta Pública, los cuales están presentados en los formatos que para tal efecto fueron establecidos por la Unidad de Contabilidad Gubernamental de la Secretaría de Hacienda; consecuentemente, éstos pueden no ser apropiados para otra finalidad. Nuestra opinión no se modifica por esta cuestión.

Otra cuestión

La administración de la Comisión ha preparado un juego de estados financieros al y por el año terminado el 31 de diciembre de 2016 de conformidad con las disposiciones en materia de información financiera que están establecidas en la Ley de Contabilidad Gubernamental, sobre los cuales emitimos una opinión sin salvedades, con fecha 31 de marzo de 2017, conforme a las Normas Internacionales de Auditoría.

Responsabilidades de la administración y de los encargados del gobierno de la Comisión sobre la información financiera presupuestaria.

La administración es responsable de la preparación de los estados e información financiera presupuestaria de conformidad con las disposiciones establecidas en la Ley General de Contabilidad Gubernamental, Ley de Egresos del Estado de Nuevo León y en la Ley de Administración Financiera para el Estado de Nuevo León y del control interno que la administración consideró necesario para permitir la preparación de estados e información financiera presupuestaria libre de incorrección material debida a fraude o error.

Los encargados del gobierno de la Comisión son responsables de la supervisión del proceso de información financiera de la entidad.

Responsabilidades del auditor sobre la auditoría de los estados e información financiera presupuestaria.

Nuestros objetivos son obtener una seguridad razonable sobre de que los estados e información financiera presupuestaria, en su conjunto, se encuentran libres de incorrección material, debido a fraude o error, y emitir un informe de auditoría que contiene nuestra opinión. Seguridad razonable es un alto nivel de seguridad, pero no es una garantía, de que una auditoría realizada de conformidad con las Normas Internacionales de Auditoría siempre detecte una incorrección material cuando existe.

Las incorrecciones pueden deberse a fraude o error y son consideradas materiales si individualmente o en su conjunto, puede preverse razonablemente que influyan en las decisiones económicas que los usuarios hacen basándose en los estados e información financiera presupuestaria.

Como parte de una auditoría de conformidad con las Normas Internacionales de Auditoría, aplicamos nuestro juicio profesional y mantenemos una actitud de escepticismo profesional durante toda la auditoría. También:

- Identificamos y evaluamos los riesgos de incorrección material en los estados e información financiera presupuestaria, debida a fraude o error, diseñamos y aplicamos los procedimientos de auditoría para responder a esos riesgos y obtener evidencia de auditoría suficiente y apropiada para obtener una base para nuestra opinión. El riesgo de no detectar una incorrección material debida a fraude es mayor que en el caso de una incorrección material, ya que el fraude puede implicar colusión, falsificación, manifestaciones intencionalmente erróneas, omisiones intencionales o la anulación del control interno.
- Obtenemos conocimiento del control interno importante para la auditoría con el fin de diseñar los procedimientos de auditoría que consideramos adecuados en las circunstancias, y no con la finalidad de expresar una opinión sobre la eficacia del control interno de la Comisión.
- Evaluamos lo apropiado de las políticas contables utilizadas y la razonabilidad de las estimaciones contables, así como las revelaciones hechas por la administración de la Comisión.

Nos comunicamos con los responsables del Gobierno de la Comisión en relación, entre otras cuestiones, con el alcance planeado y el momento de realización de la auditoría y los hallazgos importantes de la auditoría, así como cualquier deficiencia significativa en el control interno que identificamos durante nuestra auditoría.

De la Paz, Costemalle - DFK, S.C.



C.P.C. Juan Carlos Estudillo Delgado.


Socio

Monterrey, Nuevo León a, 10 de agosto de 2017.

COMISION ESTATAL ELECTORAL						
Estado Analítico de Ingresos						
Del 01 DE ENERO AL 31 DE DICIEMBRE 2016						
Rubro de Ingresos	Ingreso					Diferencia
	Estimado	Ampliaciones y Reducciones	Modificado	Devengado	Recaudado	
	(1)	(2)	(3= 1 + 2)	(4)	(5)	
(6= 5 - 1)						
Impuestos						
Cuotas y Aportaciones de Seguridad Social						
Contribuciones de Mejoras						
Derechos						
Productos						
Corriente	0	0	0			
Capital						
Aprovechamientos						
Corriente						
Capital						
Ingresos por Ventas de Bienes y Servicios	0	0	0			
Participaciones y Aportaciones						
Transferencias, Asignaciones, Subsidios y Otras Ayudas	347,000,000	0	347,000,000	346,999,996	346,999,996	0
Ingresos Derivados de Financiamientos						
Total	347,000,000	0	347,000,000	346,999,996	346,999,996	0
Ingresos excedentes						
Estado Analítico de Ingresos Por Fuente de Financiamiento	Ingreso					Diferencia
	Estimado	Ampliaciones y Reducciones	Modificado	Devengado	Recaudado	
	(1)	(2)	(3= 1 + 2)	(4)	(5)	
(6= 5 - 1)						
Ingresos del Gobierno						
Impuestos						
Contribuciones de Mejoras						
Derechos						
Productos						
Corriente	0	0	0	0	0	0
Capital						
Aprovechamientos						
Corriente						
Capital						
Participaciones y Aportaciones						
Transferencias, Asignaciones, Subsidios y Otras Ayudas						
Ingresos de Organismos y Empresas						
Cuotas y Aportaciones de Seguridad Social						
Ingresos por Ventas de Bienes y Servicios	0	0	0	0	0	0
Transferencias, Asignaciones, Subsidios y Otras Ayudas	347,000,000	0	347,000,000	346,999,996	346,999,996	0
Ingresos derivados de financiamiento						
Ingresos Derivados de Financiamientos						
Total	347,000,000	0	347,000,000	346,999,996	346,999,996	0
Ingresos excedentes						

Bajo protesta de decir verdad declaramos que los Estados Presupuestales y Programáticos son razonablemente correctos y responsabilidad del emisor.



 Dr. Mario Alberto Garza Castillo
 Consejo Presidente


 Dr. Manuel Rubén Domínguez Mena
 Director de Administración

COMISION ESTATAL ELECTORAL						
Estado de Flujos de Efectivo de Ingresos						
Del 1 de Enero al 31 de Diciembre 2016						
Concepto	Estimado	Ampliaciones /(Reducciones)	Modificado	Devengado	Recaudado	Diferencia
Ingresos de Libre Disposición						
A Impuestos	0.00	0.00	0.00	0.00	0.00	0.00
B Cuotas y Aportaciones de Seguridad Social	0.00	0.00	0.00	0.00	0.00	0.00
C Contribuciones	0.00	0.00	0.00	0.00	0.00	0.00
D Derechos	0.00	0.00	0.00	0.00	0.00	0.00
E Productos	0.00	0.00	0.00	0.00	0.00	0.00
F Aprovechamientos	0.00	0.00	0.00	0.00	0.00	0.00
G Ingresos por Ventas de Bienes y Servicios	0.00	0.00	0.00	0.00	0.00	0.00
H Participaciones y Aportaciones	0.00	0.00	0.00	0.00	0.00	0.00
I Incentivos derivados de la Colaboración Fiscal	0.00	0.00	0.00	0.00	0.00	0.00
J Transferencias	347,000,000.00	0.00	347,000,000.00	346,999,996.00	346,999,996.00	0.00
I) Total de Ingresos de Libre Disposición	347,000,000.00	0.00	347,000,000.00	346,999,996.00	346,999,996.00	0.00
Ingresos Excedentes de Ingresos de Libre Disposición						
Transferencias Federales Etiquetadas						
A Aportaciones	0.00	0.00	0.00	0.00	0.00	0.00
Fondos de Aportaciones	0.00	0.00	0.00	0.00	0.00	0.00
Fondos de Aportaciones	0.00	0.00	0.00	0.00	0.00	0.00
B Convenios	0.00	0.00	0.00	0.00	0.00	0.00
C Fondos Distintos de Aportaciones	0.00	0.00	0.00	0.00	0.00	0.00
D Transferencias, Subsidios y Subvenciones, Pensiones y Jubilaciones	0.00	0.00	0.00	0.00	0.00	0.00
E Otras Transferencias Federales Etiquetadas	0.00	0.00	0.00	0.00	0.00	0.00
II) Total de Transferencias Federales Etiquetadas	0.00	0.00	0.00	0.00	0.00	0.00
Ingresos Derivados de Financiamiento						
A Ingresos Derivados de Financiamiento	0.00	0.00	0.00	0.00	0.00	0.00
III) Total de Ingresos Derivados de Financiamiento	0.00	0.00	0.00	0.00	0.00	0.00
IV) Total de Ingresos (I+II+III)	347,000,000.00	0.00	347,000,000.00	346,999,996.00	346,999,996.00	0.00

Bajo protesta de decir verdad declaramos que los Estados Presupuestales y Programáticos son razonablemente correctos y responsabilidad del emisor.


 Dr. Mario Alberto Garza Castillo
 Consejero Presidente


 Dr. Manuel Rubén Domínguez Mena
 Director de Administración

COMISION ESTATAL ELECTORAL
Estado de Flujos de Efectivo de Egresos
Del 1 de Enero al 31 de Diciembre 2016


Concepto	Aprobado	Ampliaciones /(Reducciones)	Modificado	Devengado	Pagado	Subejercicio
I Gasto No Etiquetado	347,000,000	150,143,230	497,143,230	369,406,496	357,830,245	127,736,735
A SERVICIOS PERSONALES	105,587,415	19,581,206	125,168,622	115,417,490	113,808,234	9,751,132
Remuneraciones al personal de carácter permanente	63,668,148	2,011,736	65,679,884	62,659,900	62,644,757	3,019,984
Remuneraciones al personal de carácter transitorio	4,859,794	8,093,905	12,953,699	11,763,572	11,758,338	1,190,127
Remuneraciones adicionales y especiales	17,029,868	-3,822,765	13,207,103	12,108,753	12,107,920	1,098,350
Seguridad social	11,687,055	3,738,072	15,425,127	13,794,538	12,237,443	1,630,589
Otras prestaciones sociales y económicas	8,342,551	9,560,258	17,902,809	15,090,727	15,059,776	2,812,081
B MATERIALES	3,212,343	2,727,712	5,940,055	4,406,238	4,259,299	1,533,817
Materiales de administración, emisión de documentos y artículos oficiales	2,234,551	1,971,300	4,205,851	2,858,511	2,713,216	1,347,340
Alimentos de utensilios	129,261	-118,489	10,772	0	0	10,772
Materias primas y materiales de producción y comercialización	0	0	0	0	0	0
Materiales y artículos de construcción y de reparación	0	1,256	1,256	1,256	1,256	0
Productos químicos, farmacéuticos y de laboratorio	0	4,201	4,201	4,201	4,201	0
Combustibles, lubricantes y aditivos	846,125	424,096	1,270,221	1,094,516	1,094,516	175,706
Vestuario, blancos, prendas de protección y artículos deportivos	2,406	359,965	362,371	362,371	362,371	0
Herramientas, refacciones y accesorios menores	0	85,383	85,383	85,383	83,739	0
C SERVICIOS GENERALES	237,919,767	-163,737,941	74,181,826	56,221,955	46,442,737	17,959,871
Servicios básicos	8,406,250	-4,138,139	4,268,111	3,199,668	3,149,180	1,068,443
Servicios de arrendamientos	10,153,176	4,360,455	14,513,631	14,505,256	5,620,140	8,376
Servicios profesionales, científicos, técnicos y otros servicios	10,816,081	5,687,454	16,503,535	14,930,849	14,503,267	1,572,686
Servicios financieros, bancarios y comerciales	521,850	544,951	1,066,801	962,505	836,697	104,296
Servicios de instalación, reparación, mantenimiento y conservación	3,108,450	11,465,786	14,574,236	5,561,110	5,419,373	9,013,126
Servicios de comunicación social y publicidad	5,199,242	3,218,401	8,417,643	7,924,371	7,895,410	493,272
Servicios de traslado y viáticos	877,507	962,615	1,840,121	1,769,808	1,769,808	70,314
Servicios oficiales	278,425	6,696	285,121	255,296	255,296	29,825
Otros servicios generales	198,558,787	-185,846,160	12,712,627	7,113,093	6,993,567	5,599,533

ANEXO 3
2 de 2

Concepto	Aprobado	Ampliaciones /(Reducciones)	Modificado	Devengado	Pagado	Subejercicio
D TRANSFERENCIAS ASIGNACIONES, SUBSIDIOS Y OTRAS AYUDAS	0	171,186,877	171,186,877	171,161,340	171,161,340	25,537
Transferencias Internas y Asignaciones al sector público	0	0	0	0	0	0
Transferencias al exterior	0	0	0	0	0	0
Ayudas Sociales	0	171,186,877	171,186,877	171,161,340	171,161,340	25,537
E BIENES MUEBLES, INMUEBLES E INTANGIBLES	280,475	120,385,376	120,665,851	22,199,473	22,158,635	98,466,378
Mobiliario y equipo de administración	74,475	1,396,976	1,471,451	1,921,968	1,921,968	-450,517
Equipo e instrumental médico y de laboratorio	0	0	0	0	0	0
Vehículos y equipo de transporte	0	6,660,242	6,660,242	6,660,242	6,619,404	0
Maquinaria, otros equipos y herramientas	0	1,122,390	1,122,390	1,119,304	1,119,304	3,087
Bienes inmuebles	0	109,000,000	109,000,000	12,399,746	12,399,746	96,600,254
Activos intangibles	206,000	2,203,168	2,409,168	95,614	95,614	2,313,554
F INVERSIÓN PÚBLICA	0	0	0	0	0	0
Obra Pública en bienes de dominio público	0	0	0	0	0	0
Obra Pública en bienes propios	0	0	0	0	0	0
Proyectos productivos y acciones de fomento	0	0	0	0	0	0
G INVERSIONES FINANCIERAS Y OTRAS PROVISIONES	0	0	0	0	0	0
Inversiones para el fomento de actividades productivas	0	0	0	0	0	0
Provisiones para contingencias y otras erogaciones especiales	0	0	0	0	0	0
H PARTICIPACIONES Y APORTACIONES	0	0	0	0	0	0
Participaciones	0	0	0	0	0	0
Aportaciones	0	0	0	0	0	0
Convenios	0	0	0	0	0	0
I DEUDA PÚBLICA	0	0	0	0	0	0
Amortizaciones de la deuda pública	0	0	0	0	0	0
Intereses de la deuda pública	0	0	0	0	0	0
Comisiones de la deuda pública	0	0	0	0	0	0
Gastos de deuda pública	0	0	0	0	0	0
Costos de coberturas	0	0	0	0	0	0
Adeudos de ejercicios fiscales anteriores (ADEFAS)	0	0	0	0	0	0

Bajo protesta de decir verdad declaramos que los Estados Presupuestales y Programáticos son razonablemente correctos y responsabilidad del emisor.


Dr. Mario Alberto Garza Castillo
Consejero Presidente



Dr. Manuel Rubén Domínguez Mena
Director de Administración

COMISION ESTATAL ELECTORAL
Estado Analítico del Ejercicio del Presupuesto de Egresos
Clasificación Administrativa
DEL 01 DE ENERO AL 31 DE DICIEMBRE 2016

Concepto	Egresos					Subejercicio 6 = (3 - 4)
	Aprobado	Ampliaciones/ (Reducciones)	Modificado	Devengado	Pagado	
	1	2	3 = (1 + 2)	4	5	
COMISION ESTATAL ELECTORAL	347,000,000	150,143,230	497,143,230	369,406,496	357,830,244	127,736,735
Total del Gasto	347,000,000	150,143,230	497,143,230	369,406,496	357,830,244	127,736,735


Bajo protesta de decir verdad declaramos que los Estados Presupuestales y Programáticos son razonablemente correctos y responsabilidad del emisor.



 Dr. Mario Alberto Garza Castillo
 Consejero Presidente


 Dr. Manuel Rubén Domínguez Mena
 Director de Administración

COMISION ESTATAL ELECTORAL						
Estado Analítico del Ejercicio del Presupuesto de Egresos						
Clasificación Económica (por Tipo de Gasto)						
DEL 01 DE ENERO AL 31 DE DICIEMBRE 2016						
Concepto	Egresos					Subejercicio
	Aprobado	Ampliaciones/ (Reducciones)	Modificado	Devengado	Pagado	
	1	2	3 = (1 + 2)	4	5	
Gasto Corriente	346,719,525	29,757,855	376,477,380	347,207,023	335,671,610	29,270,357
Gasto de Capital	280,475	120,385,376	120,665,851	22,199,473	22,158,635	98,466,378
Amortización de la Deuda y Disminución de Pasivos	0	0	0	0	0	0
Pensiones y Jubilaciones	0	0	0	0	0	0
Participaciones	0	0	0	0	0	0
Total del Gasto	347,000,000	150,143,230	497,143,230	369,406,496	357,830,245	127,736,735

Bajo protesta de decir verdad declaramos que los Estados Presupuestales y Programáticos son razonablemente correctos y responsabilidad del emisor.


 Dr. Mario Alberto Garza Castillo
 Consejo Presidente


 Dr. Manuel Rubén Domínguez Mena
 Director de Administración

COMISION ESTATAL ELECTORAL						
Estado Analítico del Ejercicio del Presupuesto de Egresos						
Clasificación por Objeto del Gasto (Capítulo y Concepto)						
DEL 01 DE ENERO AL 31 DE DICIEMBRE 2016						
Concepto	Egresos					Subejercicio
	Aprobado	Ampliaciones/ (Reducciones)	Modificado	Devengado	Pagado	
	1	2	3=(1+2)	4	5	6=(3-4)
Servicios Personales	105,587,415	19,581,206	125,168,622	115,417,490	113,808,234	9,751,132
Remuneraciones al Personal de Carácter Permanente	63,668,148	2,011,736	65,679,884	62,659,900	62,644,757	3,019,984
Remuneraciones al Personal de Carácter Transitorio	4,859,794	8,093,905	12,953,699	11,763,572	11,758,338	1,190,127
Remuneraciones Adicionales y Especiales	17,029,868	(3,822,765)	13,207,103	12,108,753	12,107,920	1,098,350
Seguridad Social	11,687,055	3,738,072	15,425,127	13,794,538	12,237,443	1,630,589
Otras Prestaciones Sociales y Económicas	8,342,551	9,560,258	17,902,809	15,090,727	15,059,776	2,812,081
Previsiones	0	0	0	0	0	0
Pago de Estímulos a Servidores Públicos	0	0	0	0	0	0
Materiales y Suministros	3,212,343	2,727,712	5,940,055	4,406,238	4,259,299	1,533,817
Materiales de Administración, Emisión de Documentos y Artículos Oficiales	2,234,551	1,971,300	4,205,851	2,858,511	2,713,216	1,347,340
Alimentos y Utensilios	129,261	(118,489)	10,772	0	0	10,772
Materias Primas y Materiales de Producción y Comercialización	0	0	0	0	0	0
Materiales y Artículos de Construcción y de Reparación	0	1,256	1,256	1,256	1,256	0
Productos Químicos, Farmacéuticos y de Laboratorio	0	4,201	4,201	4,201	4,201	0
Combustibles, Lubricantes y Aditivos	846,125	424,096	1,270,221	1,094,516	1,094,516	175,706
Vestuario, Blancos, Prendas de Protección y Artículos Deportivos	2,406	359,965	362,371	362,371	362,371	(0)
Materiales y Suministros Para Seguridad	0	0	0	0	0	0
Herramientas, Refacciones y Accesorios Menores	0	85,383	85,383	85,383	83,739	0
Servicios Generales	237,919,767	(163,737,941)	74,181,826	56,221,955	46,442,737	17,959,871
Servicios Básicos	8,406,250	(4,138,139)	4,268,111	3,199,668	3,149,180	1,068,443
Servicios de Arrendamiento	10,153,176	4,360,455	14,513,631	14,505,256	5,620,140	8,376
Servicios Profesionales, Científicos, Técnicos y Otros Servicios	10,816,081	5,687,454	16,503,535	14,930,849	14,503,267	1,572,686
Servicios Financieros, Bancarios y Comerciales	521,850	544,951	1,066,801	962,505	836,697	104,296
Servicios de Instalación, Reparación, Mantenimiento y Conservación	3,108,450	11,465,786	14,574,236	5,561,110	5,419,373	9,013,126
Servicios de Comunicación Social y Publicidad	5,199,242	3,218,401	8,417,643	7,924,371	7,895,410	493,272
Servicios de Traslado y Viáticos	877,507	962,615	1,840,121	1,769,808	1,769,808	70,314
Servicios Oficiales	278,425	6,696	285,121	255,296	255,296	29,825
Otros Servicios Generales	198,558,787	(185,846,160)	12,712,627	7,113,093	6,993,567	5,599,533
Transferencias, Asignaciones, Subsidios y Otras Ayudas	0	171,186,877	171,186,877	171,161,340	171,161,340	25,537
Transferencias Internas y Asignaciones al Sector Público	0	0	0	0	0	0
Transferencias al Resto del Sector Público	0	0	0	0	0	0
Subsidios y Subvenciones	0	0	0	0	0	0
Ayudas Sociales	0	171,186,877	171,186,877	171,161,340	171,161,340	25,537
Pensiones y Jubilaciones	0	0	0	0	0	0
Transferencias a Fideicomisos, Mandatos y Otros Análocos	0	0	0	0	0	0
Transferencias a la Seguridad Social	0	0	0	0	0	0
Donativos	0	0	0	0	0	0
Transferencias al Exterior	0	0	0	0	0	0
Bienes Muebles, Inmuebles e Intangibles	280,475	120,385,376	120,665,851	22,199,473	22,158,635	98,466,378
Mobiliario y Equipo de Administración	74,475	1,396,976	1,471,451	1,921,968	1,921,968	(450,517)
Mobiliario y Equipo Educativo y Recreativo	0	2,599	2,599	2,599	2,599	0
Equipo e Instrumental Médico y de Laboratorio	0	0	0	0	0	0
Vehículos y Equipo de Transporte	0	6,660,242	6,660,242	6,660,242	6,619,404	0
Equipo de Defensa y Seguridad	0	0	0	0	0	0
Maquinaria, Otros Equipos y Herramientas	0	1,122,390	1,122,390	1,119,304	1,119,304	3,087
Activos Biológicos	0	0	0	0	0	0
Bienes Inmuebles	0	109,000,000	109,000,000	12,399,746	12,399,746	96,600,254
Activos Intangibles	206,000	2,203,168	2,409,168	95,614	95,614	2,313,554
Inversión Pública	0	0	0	0	0	0
Obra Pública en Bienes de Dominio Público	0	0	0	0	0	0
Obra Pública en Bienes Propios	0	0	0	0	0	0
Proyectos Productivos y Acciones de Fomento	0	0	0	0	0	0
Inversiones Financieras y Otras Provisiones	0	0	0	0	0	0
Inversiones Para el Fomento de Actividades Productivas	0	0	0	0	0	0
Acciones y Participaciones de Capital	0	0	0	0	0	0
Compra de Títulos y Valores	0	0	0	0	0	0
Concesión de Préstamos	0	0	0	0	0	0
Inversiones en Fideicomisos, Mandatos y Otros Análocos	0	0	0	0	0	0
Otras Inversiones Financieras	0	0	0	0	0	0
Provisiones para Contingencias y Otras Eroaciones Especiales	0	0	0	0	0	0
Participaciones y Aportaciones	0	0	0	0	0	0
Participaciones	0	0	0	0	0	0
Aportaciones	0	0	0	0	0	0
Convenios	0	0	0	0	0	0
Deuda Pública	0	0	0	0	0	0
Amortización de la Deuda Pública	0	0	0	0	0	0
Intereses de la Deuda Pública	0	0	0	0	0	0
Comisiones de la Deuda Pública	0	0	0	0	0	0
Gastos de la Deuda Pública	0	0	0	0	0	0
Costo por Coberturas	0	0	0	0	0	0
Ayodos Financieros	0	0	0	0	0	0
Adeudos de Ejercicios Fiscales Anteriores (Adefas)	0	0	0	0	0	0
Total del Gasto	347,000,000	150,143,230	497,143,230	369,406,496	357,830,245	127,736,735

Bajo protesta de decir verdad declaramos que los Estados Presupuestales y Programáticos son razonablemente correctos y responsabilidad del emisor.


Dr. Mario Alberto Garza Castillo
Consejero Presidente

Dr. Manuel Rubén Domínguez Mensa
Director de Administración

COMISION ESTATAL ELECTORAL						
Estado Analítico del Ejercicio del Presupuesto de Egresos						
Clasificación Funcional (Finalidad y Función)						
DEL 01 DE ENERO AL 31 DE DICIEMBRE 2016						
Concepto	Egresos					Subejercicio
	Aprobado	Ampliaciones/ (Reducciones)	Modificado	Devengado	Pagado	
	1	2	3 = (1 + 2)	4	5	6 = (3 - 4)
Gobierno						
Legislación	0	0	0	0	0	0
Justicia	0	0	0	0	0	0
Coordinación de la Política de Gobierno	347,000,000	150,143,230	497,143,230	369,406,496	357,830,244	127,736,735
Relaciones Exteriores	0	0	0	0	0	0
Asuntos Financieros y Hacendarios	0	0	0	0	0	0
Seguridad Nacional	0	0	0	0	0	0
Asuntos de Orden Público y de Seguridad Interior	0	0	0	0	0	0
Otros Servicios Generales	0	0	0	0	0	0
Desarrollo Social						
Protección Ambiental	0	0	0	0	0	0
Vivienda y Servicios a la Comunidad	0	0	0	0	0	0
Salud	0	0	0	0	0	0
Recreación, Cultura y Otras Manifestaciones Sociales	0	0	0	0	0	0
Educación	0	0	0	0	0	0
Protección Social	0	0	0	0	0	0
Otros Asuntos Sociales	0	0	0	0	0	0
Desarrollo Económico						
Asuntos Económicos, Comerciales y Laborales en General	0	0	0	0	0	0
Agropecuaria, Silvicultura, Pesca y Caza	0	0	0	0	0	0
Combustibles y Energía	0	0	0	0	0	0
Minería, Manufacturas y Construcción	0	0	0	0	0	0
Transporte	0	0	0	0	0	0
Comunicaciones	0	0	0	0	0	0
Turismo	0	0	0	0	0	0
Ciencia, Tecnología e Innovación	0	0	0	0	0	0
Otras Industrias y Otros Asuntos Económicos	0	0	0	0	0	0
Otras no Clasificadas en Funciones Anteriores						
Transacciones de la Deuda Pública / Costo Financiero de la Deuda	0	0	0	0	0	0
Transferencias, Participaciones y Aportaciones entre Diferentes Niveles y Órdenes de Gobierno	0	0	0	0	0	0
Saneamiento del Sistema Financiero	0	0	0	0	0	0
Adeudos de Ejercicios Fiscales Anteriores	0	0	0	0	0	0
Total del Gasto	347,000,000	150,143,230	497,143,230	369,406,496	357,830,244	127,736,735

Bajo protesta de decir verdad declaramos que los Estados Presupuestales y Programáticos son razonablemente correctos y responsabilidad del emisor.


Dr. Mario Alberto Garza Castillo
Consejero Presidente


Dr. Manuel Rubén Domínguez Mena
Director de Administración

COMISION ESTATAL ELECTORAL Gasto por Categoría Programática DEL 01 DE ENERO AL 31 DE DICIEMBRE 2016						
Concepto	Egresos					Subejercicio
	Aprobado	Ampliaciones/ (Reducciones)	Modificado	Devengado	Pagado	
	1	2	3 = (1 + 2)	4	5	6 = (3 - 4)
Programas						
Subsidios: Sector Social y Privado o Entidades Federativas y Municipios	0	0	0	0	0	0
Sujetos a Reglas de Operación	0	0	0	0	0	0
Otros Subsidios	0	0	0	0	0	0
Desempeño de las Funciones	347,000,000	150,143,230	497,143,230	369,406,496	357,830,244	127,736,735
Prestación de Servicios Públicos	347,000,000	150,143,230	497,143,230	369,406,496	357,830,244	127,736,735
Provisión de Bienes Públicos	0	0	0	0	0	0
Planeación, seguimiento y evaluación de políticas públicas	0	0	0	0	0	0
Promoción y fomento	0	0	0	0	0	0
Regulación y supervisión	0	0	0	0	0	0
Funciones de las Fuerzas Armadas (Únicamente Gobierno Federal)	0	0	0	0	0	0
Específicos	0	0	0	0	0	0
Proyectos de Inversión	0	0	0	0	0	0
Administrativos y de Apoyo	0	0	0	0	0	0
Apoyo al proceso presupuestario y para mejorar la eficiencia institucional	0	0	0	0	0	0
Apoyo a la función pública y al mejoramiento de la gestión	0	0	0	0	0	0
Operaciones ajenas	0	0	0	0	0	0
Compromisos	0	0	0	0	0	0
Obligaciones de cumplimiento de resolución jurisdiccional	0	0	0	0	0	0
Desastres Naturales	0	0	0	0	0	0
Obligaciones	0	0	0	0	0	0
Pensiones y jubilaciones	0	0	0	0	0	0
Aportaciones a la seguridad social	0	0	0	0	0	0
Aportaciones a fondos de estabilización	0	0	0	0	0	0
Aportaciones a fondos de inversión y reestructura de pensiones	0	0	0	0	0	0
Programas de Gasto Federalizado (Gobierno Federal)	0	0	0	0	0	0
Gasto Federalizado	0	0	0	0	0	0
Participaciones a entidades federativas y municipios	0	0	0	0	0	0
Costo financiero, deuda o apoyos a deudores y ahorradores de la banca	0	0	0	0	0	0
Adeudos de ejercicios fiscales anteriores	0	0	0	0	0	0
Total del Gasto	347,000,000	150,143,230	497,143,230	369,406,496	357,830,244	127,736,735

Bajo protesta de decir verdad declaramos que los Estados Presupuestales y Programáticos son razonablemente correctos y responsabilidad del emisor.


Dr. Mario Alberto Garza Castillo
Consejero Presidente

Dr. Manuel Rubén Domínguez Mena
Director de Administración

COMISION ESTATAL ELECTORAL		
Conciliación entre los Ingresos Presupuestarios y Contables		
DEL 01 DE ENERO AL 31 DE DICIEMBRE 2016		
(Cifras en pesos)		
1. Ingresos Presupuestarios		346,999,996
2. Más ingresos contables no presupuestarios		6,405,270
Incremento por variación de inventarios	0	
Disminución del exceso de estimaciones por pérdida o deterioro u obsolescencia	0	
Disminución del exceso de provisiones	0	
Otros ingresos y beneficios varios	1,092,548	
Otros ingresos contables no presupuestarios	5,312,722	
3. Menos ingresos presupuestarios no contables		0
Productos de capital	0	
Aprovechamientos capital	0	
Ingresos derivados de financiamientos	0	
Otros Ingresos presupuestarios no contables	0	
4. Ingresos Contables (4 = 1 + 2 - 3)		353,405,266

Bajo protesta de decir verdad declaramos que los Estados Presupuestales y Programáticos son razonablemente correctos y responsabilidad del emisor.



 Dr. Mario Alberto Garza Castillo
 Consejero Presidente


 Dr. Manuel Rubén Domínguez Mena
 Director de Administración

COMISION ESTATAL ELECTORAL		
Conciliación entre los Egresos Presupuestarios y los Gastos Contables		
DEL 01 DE ENERO AL 31 DE DICIEMBRE 2016		
(Cifras en pesos)		
1. Total de egresos (presupuestarios)		369,406,496
2. Menos egresos presupuestarios no contables		22,199,473
Mobiliario y equipo de administración	1,921,968	
Mobiliario y equipo educacional y recreativo	2,599	
Equipo e instrumental médico y de laboratorio	0	
Vehículos y equipo de transporte	6,660,242	
Equipo de defensa y seguridad	0	
Maquinaria, otros equipos y herramientas	1,119,304	
Activos biológicos	0	
Bienes inmuebles	12,399,746	
Activos intangibles	95,614	
Obra pública en bienes propios	0	
Acciones y participaciones de capital	0	
Compra de títulos y valores	0	
Inversiones en fideicomisos, mandatos y otros análogos	0	
Provisiones para contingencias y otras erogaciones especiales	0	
Amortización de la deuda pública	0	
Adeudos de ejercicios fiscales anteriores (ADEFAS)	0	
Otros Egresos Presupuestales No Contables	0	
3. Más gastos contables no presupuestales		14,493,467
Estimaciones, depreciaciones, deterioros, obsolescencia y amortizaciones	10,077,173	
Provisiones	4,391,113	
Disminución de inventarios	0	
Aumento por insuficiencia de estimaciones por pérdida o deterioro u obsolescencia	0	
Aumento por insuficiencia de provisiones	0	
Otros Gastos	25,181	
Otros Gastos Contables No Presupuestales	0	
4. Total de Gasto Contable (4 = 1 - 2 + 3)		361,700,490

Bajo protesta de decir verdad declaramos que los Estados Presupuestales y Programáticos son razonablemente correctos y responsabilidad del emisor.


 Dr. Mario Alberto Garza Castillo
 Consejero Presidente


 Dr. Manuel Rubén Domínguez Mena
 Director de Administración

COMISION ESTATAL ELECTORAL
NOTAS A LOS ESTADOS PRESUPUESTALES
AL 31 DE DICIEMBRE DE 2016
(Cifras en pesos)

1. CONSTITUCIÓN Y OBJETO DE LA ENTIDAD.

La Comisión Estatal Electoral (la Comisión) se constituyó el 13 de diciembre de 1996, publicado en el periódico Oficial del Estado, como un Organismo Autónomo, Independiente y Ciudadano del Gobierno del Estado de Nuevo León.

La Comisión es la Institución responsable de preparar, organizar y vigilar las elecciones de Gobernador, Diputados y Ayuntamientos en el Estado de Nuevo León, así como:

- Es la autoridad rectora de los procesos electorales en Nuevo León.
- Organiza y vigila las elecciones locales.
- Fomenta la educación cívica y la formación democrática de los ciudadanos.
- Coadyuva en el fortalecimiento del sistema de partidos políticos.

2. NORMATIVIDAD GUBERNAMENTAL

El 31 de diciembre de 2008 fue publicada en el Diario Oficial de la Federación la Ley General de Contabilidad Gubernamental, que tiene por objeto establecer los criterios generales que regirán la Contabilidad Gubernamental y la emisión de información financiera de los entes públicos, con el fin de lograr su adecuada armonización, para facilitar a los entes públicos el registro y la fiscalización de los activos, pasivos, ingresos y gastos y, en general, contribuir a medir la eficacia, economía y eficiencia del gasto e ingresos públicos.

De acuerdo a los plazos establecidos es a partir del ejercicio terminado el 31 de diciembre de 2012, que los entes están obligadas a presentar sus estados financieros y la información correspondiente apegados a esta nueva normatividad.

La Comisión emite su **Manual de Contabilidad Gubernamental** el 24 de mayo de 2015, mismo que entró en vigor a partir de esa fecha y que fue actualizado por última vez el 31 de marzo de 2016, con el objeto de proporcionar a la administración de la Comisión una herramienta metodológica y normativa que permita aterrizar de manera armonizada, el Manual de Contabilidad Gubernamental emitido por el CONAC, al nivel de afectación de la Comisión, asegurando con ello el cabal cumplimiento de la Ley General de Contabilidad Gubernamental y de los acuerdos emitidos por la CONAC.

3. CUMPLIMIENTO A RENDIR LA CUENTA PÚBLICA 2016.

De conformidad al marco jurídico vigente, establecido en los artículos 63 fracción XIII, 85, fracción X y XXIII y 136 de la Constitución Política del Estado Libre y Soberano de Nuevo León, 52, 61, 65 y 144 al 148 de la Ley de Administración Financiera para el Estado de Nuevo León; 18 fracción II; 21 fracción XV de la Ley Orgánica de la Administración Pública para el Estado de Nuevo León y 2 fracciones V, X y XXIX; 7 de la Ley de Fiscalización Superior del Estado de Nuevo León 52, 53 fracción I a V, 54 y 55 de La ley General de Contabilidad Gubernamental, el Ejecutivo y sus Organismos Descentralizados y Fideicomisos, así como las personas físicas o morales, públicas o privadas que reciban recursos públicos, deberán rendir su Cuenta Pública en forma anual al H. Congreso del Estado, en los términos y plazos que esta misma legislación establece.

4. CONCILIACIÓN GLOBAL ENTRE CIFRAS FINANCIERAS Y PRESUPUESTALES.

La Comisión Estatal Electoral llevó a cabo las conciliaciones entre las cifras contables y presupuestales en materia de ingresos y egresos, como se muestra a continuación:

COMISION ESTATAL ELECTORAL Conciliación entre los Ingresos Presupuestarios y Contables DEL 01 DE ENERO AL 31 DE DICIEMBRE 2016 (Cifras en pesos)		
1. Ingresos Presupuestarios		346,999,996
2. Más ingresos contables no presupuestarios		6,405,270
Otros ingresos y beneficios varios	1,092,548	
Otros ingresos contables no presupuestarios	5,312,722	
3. Menos ingresos presupuestarios no contables		0
4. Ingresos Contables (4 = 1 + 2 - 3)		353,405,266

COMISION ESTATAL ELECTORAL Conciliación entre los Egresos Presupuestarios y los Gastos Contables DEL 01 DE ENERO AL 31 DE DICIEMBRE 2016 (Cifras en pesos)		
1. Total de egresos (presupuestarios)		369,406,496
2. Menos egresos presupuestarios no contables		22,199,473
Mobiliario y equipo de administración	1,921,968	
Mobiliario y equipo educacional y recreativo	2,599	
Vehículos y equipo de transporte	6,660,242	
Maquinaria, otros equipos y herramientas	1,119,304	
Bienes inmuebles	12,399,746	
Activos intangibles	95,614	
3. Más gastos contables no presupuestales		14,493,467
Estimaciones, depreciaciones, deterioros, obsolescencia y amortizaciones	10,077,173	
Provisiones	4,391,113	
Otros Gastos	25,181	
4. Total de Gasto Contable (4 = 1 - 2 + 3)		361,700,490

5. EJERCICIO DEL PRESUPUESTO 2016.

a) VARIACIONES EN EL EJERCICIO PRESUPUESTAL DE INGRESOS.

Las variaciones correspondientes al ejercicio del presupuesto de ingresos al 31 de diciembre de 2016 se muestran a continuación:

CONCEPTO	PRESUPUESTO	REAL	VARIACION	%
Ingresos y otros beneficios				
Transferencia, Asignaciones, Subsidios y Otras Ayudas	347,000,000	346,999,996	4	100%
Ingresos Financieros	0	5,312,722	-5,312,722	0%
Otros Ingresos y Beneficios Varios	0	1,092,548	-1,092,548	0%
Total	347,000,000	353,405,266	-6,405,266	0%

TRANSFERENCIAS, ASIGNACIONES, SUBSIDIOS Y OTRAS AYUDAS.

El Presupuesto anual aprobado por el H. Congreso del Estado para el Ejercicio Fiscal 2016, fue de \$ 347,000,000 publicado en el Periódico Oficial del Estado N° 165 de fecha miércoles 30 de diciembre de 2015, Ley de Egresos del Estado de Nuevo León 2016.

Las transferencias efectuadas por la Tesorería del Estado de Nuevo León de conformidad con el siguiente calendario:

Fecha	Importe	Fecha	Importe
14/01/2016	7,467,389.00	01/07/2016	5,570,784.00
14/01/2016	14,187,894.00	01/07/2016	14,187,894.00
29/01/2016	7,467,389.00	21/07/2016	5,570,784.00
01/02/2016	9,888,084.00	01/08/2016	5,493,807.00
01/02/2016	14,187,894.00	01/08/2016	14,187,894.00
16/02/2016	9,888,084.00	15/08/2016	5,493,807.00
01/03/2016	7,984,026.00	01/09/2016	7,139,008.00
01/03/2016	14,187,894.00	01/09/2016	14,447,533.00
16/03/2016	7,984,026.00	16/09/2016	7,139,008.00
01/04/2016	7,704,534.00	01/10/2016	5,835,728.00
01/04/2016	14,187,894.00	01/10/2016	14,187,894.00
20/04/2016	7,704,534.00	17/10/2016	5,835,728.00
04/05/2016	6,628,020.00	01/11/2016	5,871,034.00
04/05/2016	14,187,894.00	01/11/2016	14,187,894.00
16/05/2016	6,628,020.00	11/11/2016	5,871,034.00
01/06/2016	9,430,533.00	01/12/2016	8,970,229.00
01/06/2016	14,447,533.00	01/12/2016	14,447,532.00
21/06/2016	9,430,533.00	15/12/2016	8,970,229.00
Subtotal	183,592,175.00	Subtotal	163,407,821.00
		Total	346,999,996.00

INGRESOS FINANCIEROS.

La variación corresponde a las inversiones en mesa de dinero de las cuentas bancarias que tiene la Comisión Estatal Electoral, en donde de forma diaria se invierten los recursos financieros.

OTROS INGRESOS Y BENEFICIOS VARIOS.

La variación corresponde a diferentes conceptos como ingresos por derechos por la reproducción de información pública, venta de material reciclado (material electoral), venta de material de bodega (desafectaciones), primas de seguros de automóviles no devengadas.

b) VARIACIONES EN EL EJERCICIO PRESUPUESTAL DE EGRESOS (GASTOS Y OTRAS PÉRDIDAS).

CONCEPTO	PRESUPUESTO	REAL	VARIACION	%
Gastos y otras pérdidas				
Servicios Personales	125,168,622	115,417,490	9,751,132	92%
Materiales y Suministros	5,940,055	4,406,238	1,533,817	74%
Servicios Generales	74,181,826	56,221,955	17,959,871	76%
Ayudas Sociales	171,186,877	171,161,340	25,537	100%
Subtotal	376,477,380	347,207,023	29,270,357	92%

SERVICIOS PERSONALES.

La variación corresponde a diversos factores derivado de un proceso de racionalización del recurso en el rubro de servicios personales, por citar algunas acciones implementadas por la CEE, se analizó con cada una de las Direcciones y Unidades del Organismo la necesidad de continuar operando con el personal vigente y las plazas vacantes contratadas en periodos posteriores al presupuestado, esto sin afectar la operación de los proyectos del organismo. Así mismo el porcentaje de incremento otorgado al personal de planta fue inferior al presupuestado. Por lo anteriormente descrito existe una variación a favor en el rubro de servicios personales, tanto en las cuentas de sueldos al personal de confianza como en las obligaciones de seguridad social y en las prestaciones presupuestadas.

MATERIALES Y SUMINISTROS.

La variación corresponde al subejercicio derivado por motivos del cierre anual para los efectos de Contabilidad Gubernamental y a efectos de dar cumplimiento al acuerdo por el que se emiten las normas y metodología para la determinación de los momentos contables de los egresos, se tomó la determinación de trasladar los compromisos que por operación administrativa al cierre del ejercicio no se podían cumplir los momentos contables del Comprometido y Devengado en base a como lo estipula el numeral VIII. 1.3. CIERRE DE CUENTAS PRESUPUESTARIAS del Capítulo VI Guías Contabilizadora, para el siguiente ejercicio 2017.

SERVICIOS GENERALES.

La variación corresponde al subejercicio derivado por motivos del cierre anual para los efectos de Contabilidad Gubernamental y a efectos de dar cumplimiento al acuerdo por el que se emiten las normas y metodología para la determinación de los momentos contables de los egresos, se tomó la determinación de trasladar los compromisos que por operación administrativa al cierre del ejercicio no se podían cumplir los momentos contables del Comprometido y Devengado en base a como lo estipula el numeral VIII. 1.3. CIERRE DE CUENTAS PRESUPUESTARIAS del Capítulo VI Guías Contabilizadora, para el siguiente ejercicio 2017.

AYUDAS SOCIALES.

En relación a este rubro corresponde a las prerrogativas de 7-siete Partidos Políticos que recibieron financiamiento público, por lo anterior se dio cumplimiento oportuno a las ministraciones establecidas por ley.

c) VARIACIONES EN EL EJERCICIO PRESUPUESTAL DE EGRESOS (INVERSIÓN).

CONCEPTO	PRESUPUESTO	REAL	VARIACION	%
<u>Inversión</u>				
Bienes inmuebles, infraestructura y construcción en proceso	109,000,000	12,399,746	96,600,254	11%
Bienes muebles	9,256,683	9,704,113	-447,430	105%
Activos Intangibles	2,409,168	95,614	2,313,554	4%
Total	497,143,230	369,406,496	127,736,735	74%

BIENES INMUEBLES, INFRAESTRUCTURA Y CONSTRUCCION EN PROCESO.

La variación corresponde al subejercicio derivado por motivos del cierre anual para los efectos de Contabilidad Gubernamental y a efectos de dar cumplimiento al acuerdo por el que se emiten las normas y metodología para la determinación de los momentos contables de los egresos, se tomó la determinación de trasladar los compromisos que por operación administrativa al cierre del ejercicio no se podían cumplir los momentos contables del Comprometido y Devengado en base a como lo estipula el numeral VIII. 1.3. CIERRE DE CUENTAS PRESUPUESTARIAS del Capítulo VI Guías Contabilizadora, para el siguiente ejercicio 2017.

BIENES MUEBLES.

La variación corresponde al registro de la compra de plataforma de audio y video cuyo presupuesto al cierre del ejercicio 2015 y derivado por motivos del cierre anual para los efectos de Contabilidad Gubernamental y a efectos de dar cumplimiento al acuerdo por el que se emiten las normas y metodología para la determinación de los momentos contables de los egresos, se traslada los compromisos que por operación administrativa al cierre del ejercicio no se podían cumplir los momentos contables del Comprometido y Devengado en base a

como lo estipula el numeral VIII. 1.3. CIERRE DE CUENTAS PRESUPUESTARIAS del Capítulo VI Guías Contabilizadora, para el siguiente ejercicio 2016.

ACTIVOS INTANGIBLES.

La variación corresponde al subejercicio derivado por motivos del cierre anual para los efectos de Contabilidad Gubernamental y a efectos de dar cumplimiento al acuerdo por el que se emiten las normas y metodología para la determinación de los momentos contables de los egresos, se tomó la determinación de trasladar los compromisos que por operación administrativa al cierre del ejercicio no se podían cumplir los momentos contables del Comprometido y Devengado en base a como lo estipula el numeral VIII. 1.3. CIERRE DE CUENTAS PRESUPUESTARIAS del Capítulo VI Guías Contabilizadora, para el siguiente ejercicio 2017.

PRESUPUESTO COMPROMETIDO.

La Dirección de Administración presentó a la Comisión de Adquisiciones la relación de erogaciones pendientes de realizar al cierre del ejercicio 2015, por lo que se solicitó autorización para que el ahorro presupuestal al cierre del ejercicio 2015 se comprometió y fue transferido para que las erogaciones fueran efectuadas durante el ejercicio 2016, el importe fue de 134,245,836.00 (ciento treinta y cuatro millones doscientos cuarenta y cinco mil ochocientos treinta y seis pesos 00/100 m.n.); por lo tanto al cierre del ejercicio 2015 dicho importe formó parte del resultado de ejercicio mismo que se refleja en los estados financieros de esta cuenta pública 2015, dicho recurso fue comprometido para realizar su devengo correspondiente durante el ejercicio 2016 en el apartado de ampliaciones presupuestales de acuerdo a la operatividad propia y a compromisos pactados por esta Comisión Estatal Electoral.

Ahora bien, durante el primer trimestre del 2016 y con la presentación de la cuenta pública del ejercicio 2015, se determinó un ahorro presupuestal adicional de 15,897,692.00, (quince millones ochocientos noventa y siete mil seiscientos noventa y dos pesos 00/100 m.n.); es importante señalar que dicho importe se generó del resultado del ejercicio 2015, mismo que se reflejó en los estados financieros de esta cuenta pública 2015, y por lo tanto, se integró para el gasto corriente del ejercicio 2016, en el apartado de ampliaciones presupuestales, de tal manera que el organismo lo ejerza en la operación y de acuerdo a los lineamientos establecidos en la Ley General de Contabilidad Gubernamental.

Por lo antes expuesto dichos recursos son integrados al flujo presupuestal aprobado, aplicable durante el ejercicio 2016.

Adicionalmente, es importante mencionar que la Dirección de Administración presentó a la Comisión de Adquisiciones la relación de erogaciones pendientes de realizar al cierre del ejercicio 2016, por lo anterior solicitó su autorización para que dichos recursos no ejercidos en el ejercicio 2016, fueran transferidos al presupuesto comprometido del ejercicio 2017, en el apartado de ampliaciones presupuestales de acuerdo a la operatividad propia y compromisos pactados por el organismo, así como su devengo correspondiente, siendo por la cantidad de \$ 127,736,735.00 (Ciento veintisiete millones setecientos treinta y seis mil setecientos treinta y cinco pesos 00/100 moneda nacional).

Lo enunciado en los párrafos anterior, es para dar cumplimiento a las obligaciones de transparencia; así como a las disposiciones normativas derivadas de los acuerdos del Consejo

Nacional de Armonización Contable en estricto apego a lo establecido en la Ley General de Contabilidad Gubernamental y las relativas a la Ley de Adquisiciones, Arrendamientos y Contratación de Servicios del Estado de Nuevo León.

6. INDICADORES DE POSTURA FISCAL.

COMISION ESTATAL ELECTORAL Indicadores de Postura Fiscal DEL 01 DE ENERO AL 31 DE DICIEMBRE 2016			
Concepto	Estimado	Devengado	Pagado ³
I. Ingresos Presupuestarios (I=1+2)	347,000,000	346,999,996	346,999,996
1. Ingresos del Gobierno de la Entidad Federativa ¹	347,000,000	346,999,996	346,999,996
2. Ingresos del Sector Paraestatal ¹	0	0	0
II. Egresos Presupuestarios (II=3+4)	347,000,000	369,406,496	357,830,244
3. Egresos del Gobierno de la Entidad Federativa ²	347,000,000	369,406,496	357,830,244
4. Egresos del Sector Paraestatal ²	0	0	0
III. Balance Presupuestario (Superávit o Déficit) (III = I - II)	(0)	(22,406,500)	(10,830,248)
Concepto	Estimado	Devengado	Pagado ³
III. Balance presupuestario (Superávit o Déficit)	(0)	(22,406,500)	(10,830,248)
IV. Intereses, Comisiones y Gastos de la Deuda	0	0	0
V. Balance Primario (Superávit o Déficit) (V= III - IV)	(0)	(22,406,500)	(10,830,248)
Concepto	Estimado	Devengado	Pagado ³
A. Financiamiento	0	0	0
B. Amortización de la deuda	0	0	0
C. Endeudamiento o desendeudamiento (C = A - B)	0	0	0

1. Los Ingresos que se presentan son los ingresos presupuestarios totales sin incluir los ingresos por financiamientos. Los Ingresos del Gobierno de la Entidad Federativa corresponden a los del Poder Ejecutivo, Legislativo Judicial y Autónomos.
2. Los egresos que se presentan son los egresos presupuestarios totales sin incluir los egresos por amortización. Los egresos del Gobierno de la Entidad Federativa corresponden a los del Poder Ejecutivo, Legislativo, Judicial y Órganos Autónomos.
3. Para Ingresos se reportan los ingresos recaudados; para egresos se reportan los egresos pagados.

Bajo protesta de decir verdad declaramos que los Estados Presupuestales y Programáticos son razonablemente correctos y responsabilidad del emisor.

Mario
GC

Dr. Mario Alberto Garza Castillo
Consejero Presidente

ANEXO 11

Manuel
MD

Dr. Manuel Rubén Domínguez Mena
Director de Administración